

PIONEER 3.1 TREND

3 MOTORLU ELEKTRİKLİ HASTA BAKIM KARYOLASI
MOTORS ELECTRICAL PATIENT BED



TEKNİK ÖZELLİKLER

- Elektronik motor yardımı ile yükseklik, başucu ve ayakucu hareketi.
- Hasta el kumandası.
- Otomatik kayma sistemine sahip başucu
- Hemşire kontrol ünitesi. (Opsiyonel)
- Auto contour.
- Hijyenik dizayna sahip plastik (PP), kilitlenebilen ve gizlenebilen yan korkuluklar.
- Kolay sökülüp takılabilen ABS plastik muhafazalı, profil şase.
- Hijyenik dizayna sahip plastik (PP) kolay sökülüp takılabilen başlıklar.
- Çapraz kilitlenebilir plastik yapıda tekerler.
- Antistatik tekerler.(merkezi ve doğrusal kilit) (Opsiyonel)
- Elektrostatik boyalı metal aksam.
- Yüksekliği ayarlanabilir paslanmaz çelik, serum askısı.
- Diz hareketlerini kolay ayarlayabilme özelliği.
- Plastik çarpma tamponları.
- Sirt kısmında mekanik CPR. (Opsiyonel)
- 24V akü ile kesintisiz çalışabilme. (Opsiyonel)
- Başucu ve ayakucu köşelerinde aksesuar yuvası.
- Sirt açısı göstergesi.
- Karyola açısı göstergesi.
- Trendelenburg pozisyonu. (Opsiyonel)
- IPX4 elektronik sistem.

TECHNICAL DETAILS

- Electrical operated backrest, height and legrest adjustment.
- Patient handset.
- Retracting backrest for advanced comfort ,less pressure.
- Nurse control unit. (Optional)
- Auto contour.
- Hygienic design (PP), lockable and tuck away side rails.
- Profile frame with easy removable ABS plastic covers.
- Removable head and footends.
- Cross lockable castors.
- Central and directional lockable castors. (Optional)
- Electrostatic painted metal frame.
- Height adjustable stainless steel IV pole.
- Easy adjustable knee break position.
- Plastic crash bumpers.
- Battery Backup. (Optional)
- Dual sided manual CPR at backrest. (Optional)
- Comprehensive range of accessories socket at corners.
- Angle gauge for back.
- Angle gauge for bed.
- Trendelenburg position by gas spring. (Optional)
- IPX4 standard electronic system.

HASTA EL KUMANDASI PATIENT HANDSET



KORKULUK MEKANİZMASI SADE RAIL MECHANISM



ÇARPMA TAMONU PATIENT HANDSET



ÇAPRAZ FREN SİSTEMİ CROSS LOCKABLE

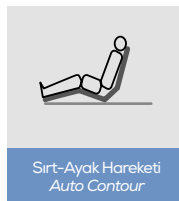



EBAT / DIMENSIONS

• Uzunluk / Overall Length Overall	: 212 cm
• En / Overall Width	: 102 cm
• Yükseklik(Şiltesiz) / Height Range	: 40 -82 cm
• Sirt Kısmı(Maximum) / Backrest Angle (Max.)	: 70°
• Ayak Ucu Kısmı(Maximum) / Legrest Angle (Max.)	: 40°
• Teker Çapı / Castor Diameter	: 12,5 cm
• Yatak Altı Boşluğu / Under Bed Clearance	: 15 cm
• Güvenli Çalışma Kapasitesi / Safe Working Load	: 150 kg
• (Aksesuarlar dahil) / (With Accessories)	

ELEKTRONİK VERİLER / ELECTRICAL DATA

• Güç Girişi / Power In	: 1.5 A max. 230V AC 50-60 Hz
• Elektrik Çarpmasına Karşı Koruma / Electrical Shock Protection	: Class I, Type B
• Su Sızmasına Karşı Koruma / Liquid Ingress Protection	: IPX4 - IPX6
• Akü / Batteries	: 2x 12V Series, Connected, Sealed, Rechargeable, Lead / Acid gel, 1,2 amp hrs.



PIONEER 3.1 TREND

3 MOTORLU ELEKTRİKLİ HASTA BAKIM KARYOLASI
3 MOTORS ELECTRICAL PATIENT BED


PIONEER 3.1 TREND



Low Bed



Sirt Hareketi / Backrest



Ayak Hareketi / Legrest



Yükseklik / High Low